




CONSEJO DE EVALUACIÓN DEL DESARROLLO SOCIAL DE LA CIUDAD DE MÉXICO
ESTADO DE SITUACIÓN FINANCIERA
30 DE JUNIO DE 2018.

ACTIVO	2018	PASIVO	2018
<u>ACTIVO CIRCULANTE</u>		<u>PASIVO CIRCULANTE</u>	
Efectivo y Equivalentes	362,739.02	Cuentas por Pagar a Corto Plazo	406,218.66
Derechos a Recibir Efectivo o Equivalentes	70,500.96	Documentos por Pagar a Corto Plazo	
Derechos a Recibir Bienes o Servicios		Porción a Corto Plazo de la Deuda Pública a Largo Plazo	
Inventarios		Títulos y Valores a Corto Plazo	
Almacenes		Pasivos Diferidos a Corto Plazo	
Estimación por Pérdida o Deterioro de Activos Circulantes		Fond. y Bienes de Terc. en Gtia. y/o Admón. a Corto Plazo	
Otros Activos Circulantes		Provisiones a Corto Plazo	
		Otros Pasivos a Corto Plazo	
TOTAL DE ACTIVOS CIRCULANTES	433,239.98	TOTAL DE PASIVOS CIRCULANTES	406,218.66
<u>ACTIVOS NO CIRCULANTES</u>		<u>PASIVOS NO CIRCULANTES</u>	
Inversiones Financieras a Largo Plazo		Cuentas por Pagar a Largo Plazo	
Derechos a Recibir Efectivo o Equivalentes a Largo Plazo		Documentos por Pagar a Largo Plazo	
Bienes Inmuebles, Infraestructura y Construcciones en Proceso		Deuda Pública a Largo Plazo	
Bienes Muebles	1,667,398.62	Pasivos Diferidos a Largo Plazo	
Activos Intangibles		Fond. y Bienes de Terc. en Gtia. y/o Admón. a Largo Plazo	
Depreciación, Deterioro y Amortización Acumulada de Bienes	(1,625,857.5)	Provisiones a Largo Plazo	
Activos Diferidos			
Estimación por Pérdida o Deterioro de Activos No Circulantes		TOTAL DE PASIVOS NO CIRCULANTES	-
Otros Activos No Circulantes		TOTAL DE PASIVO	406,218.66
		HACIENDA PÚBLICA / PATRIMONIO	
		<u>HACIENDA PÚBLICA / PATRIMONIO CONTRIBUIDO</u>	1,689,034.82
		Aportaciones	1,689,034.82
		Donaciones de Capital	
		Actualización de la Hacienda Pública/Patrimonio	
		<u>HACIENDA PÚBLICA / PATRIMONIO GENERADO</u>	(1,620,472.42)
		Resultados del Ejercicio (Ahorro / Desahorro)	(19,955.72)
		Resultados de Ejercicios Anteriores	(1,600,516.70)
		Revalúos	
		Reservas	
		Rectificaciones de Resultados de Ejercicios Anteriores	
		<u>EXCESOS O INSUF. EN LA ACT. DE LA HDA. PÚB./PATRIM.</u>	
		Resultado por Posición Monetaria	
		Resultado por Tenencia de Activos No Monetarios	
TOTAL DE ACTIVOS NO CIRCULANTES	41,541.08	TOTAL HACIENDA PÚBLICA/PATRIMONIO	68,562.40
TOTAL DE ACTIVOS	474,781.06	TOTAL DE PASIVO Y HACIENDA PÚBLICA/PATRIMONIO	474,781.06
CONTADOR ASISTENTE  JOSÉ JUVENTINO ALCÁNTARA VENEGAS	J.U.D. DE ENLACE ADMINISTRATIVO  JORGE GAMPOS SOREQUE	DIRECTOR GENERAL  JOSÉ ARTURO CERÓN VARGAS	

"Bajo protesta de decir verdad declaramos que los Estados Financieros y sus Notas son razonablemente correctos y son responsabilidad del emisor".

CONSEJO DE EVALUACIÓN DEL DESARROLLO SOCIAL DE LA CIUDAD DE MÉXICO

ESTADO DE SITUACIÓN FINANCIERA
COMPARATIVO
30 DE JUNIO DE 2018.

ACTIVO	30 DE JUNIO DE 2018.		ORIGEN IMPORTE	APLICACIÓN PORCENTAJE
	2018	2017		
ACTIVO				
<u>ACTIVO CIRCULANTE</u>				
Efectivo y Equivalentes	362,739.02	524,274.07	(161,535.05) -	0.31
Derechos a Recibir Efectivo o Equivalentes	70,500.96	67,989.90	2,511.06	3.69
Derechos a Recibir Bienes o Servicios				
Inventarios				
Almacenes				
Estimación por Pérdida o Deterioro de Activos Circulantes				
Otros Activos Circulantes				
TOTAL DE ACTIVOS CIRCULANTES	433,239.98	592,263.97	(159,023.99)	(26.85)
<u>ACTIVOS NO CIRCULANTES</u>				
Inversiones Financieras a Largo Plazo				
Derechos a Recibir Efectivo o Equivalentes a Largo Plazo				
Bienes Inmuebles, Infraestructura y Construcciones en Proceso				
Bienes Muebles	1,667,398.62	1,556,645.22	110,753.40	7.11
Activos Intangibles				
Depreciación, Deterioro y Amortización Acumulada de Bienes	(1,625,857.54)	(1,467,192.70)	(158,664.84)	10.81
Activos Diferidos				
Estimación por Pérdida o Deterioro de Activos No Circulantes				
Otros Activos No Circulantes				
TOTAL DE ACTIVOS NO CIRCULANTES	41,541.08	89,452.52	(47,911.44)	(53.56)
TOTAL DE ACTIVOS	474,781.06	681,716.49	(206,935.43)	(30.36)
PASIVO				
<u>PASIVO CIRCULANTE</u>				
Cuentas por Pagar a Corto Plazo	406,218.66	560,138.25	153,919.59	27.48
Documentos por Pagar a Corto Plazo				
Porción a Corto Plazo de la Deuda Pública a Largo Plazo				
Títulos y Valores a Corto Plazo				
Pasivos Diferidos a Corto Plazo				
Fondos y Bienes de Terceros en Garantía y/o Administración a Corto Plazo				
Provisiones a Corto Plazo				
Otros Pasivos a Corto Plazo				
TOTAL DE PASIVOS CIRCULANTES	406,218.66	560,138.25	153,919.59	27.48
<u>PASIVOS NO CIRCULANTES</u>				
Cuentas por Pagar a Largo Plazo				
Documentos por Pagar a Largo Plazo				
Deuda Pública a Largo Plazo				
Pasivos Diferidos a Largo Plazo				
Fondos y Bienes de Terceros en Garantía y/o Administración a Largo Plazo				
Provisiones a Largo Plazo				
TOTAL DE PASIVOS NO CIRCULANTES	-	-	-	-
TOTAL DE PASIVO	406,218.66	560,138.25	153,919.59	27.48
HACIENDA PÚBLICA / PATRIMONIO				
<u>HACIENDA PÚBLICA / PATRIMONIO CONTRIBUIDO</u>				
Aportaciones	1,689,034.82	1,689,034.82	0.00	-
Donaciones de Capital				
Actualización de la Hacienda Pública/Patrimonio				
<u>HACIENDA PÚBLICA / PATRIMONIO GENERADO</u>				
Resultados del Ejercicio (Ahorro / Desahorro)	(19,955.72)	(13,851.32)	(6,104.40)	0.39
Resultados de Ejercicios Anteriores	(1,600,516.70)	(1,553,605.26)	(46,911.44)	338.68
Revalúos				
Reservas				
Rectificaciones de Resultados de Ejercicios Anteriores				
<u>EXCESOS O INSUFICIENCIA EN LA ACT. DE LA HDA. PÚBLICA/PATRIMONIO</u>				
Resultado por Posición Monetaria				
Resultado por Tenencia de Activos No Monetarios				
TOTAL HACIENDA PÚBLICA/PATRIMONIO	68,562.40	121,578.24	(53,015.84)	(43.61)
TOTAL DE PASIVO Y HACIENDA PÚBLICA/PATRIMONIO	474,781.06	681,716.49	100,903.75	14.80

CONTADOR ASISTENTE

JOSÉ JUVENTINO ALCANTARA VENEGAS

J.U.D. DE ENLACE ADMINISTRATIVO

JORGE CAMPOS SOREQUE

DIRECTOR GENERAL

JOSÉ ARTURO GERÓN VARGAS

"Bajo protesta de decir verdad declaramos que los Estados Financieros y sus Notas son razonablemente correctos y son responsabilidad del emisor".